





花き種苗

(☆は岩手県育成オリジナル品種)

作目	品種名	作型	来歴	育成元	備考
りんどう	☆ いわて夢あおい	露地	F ₁ (エゾ選抜系 × エゾ選抜系)	岩手県農研センター	いわて VEB6 号 極早生 
	☆ キュースト	露地	F ₁ (エゾ選抜系 × エゾ選抜系)	岩手県農研センター	極早生 
	☆ マシリィ	露地・無加温ハウス	F ₁ (北海道選抜系 × 福島選抜系)	元岩手園試	早生
	☆ マジェル	露地・促成・半促成	F ₁ (エゾ選抜系 × エゾ選抜系)	岩手県農研センター	早生 
	☆ イーハトーヴォ	露地・無加温ハウス	F ₁ (北海道選抜系 × 吾妻選抜系)	元岩手園試	早生
	☆ いわて	露地	F ₁ (矢巾選抜系 × 松尾選抜系)	元岩手園試	中生
	☆ いわて乙女	鉢物	F ₁ (千沼選抜系 × 吾妻選抜系)	元岩手園試	中生
	☆ ジョバンニ	露地	F ₁ (矢巾選抜系 × 矢巾選抜系)	元岩手園試	晩生
	☆ いわて夢みのり	露地	F ₁ (エゾ選抜系 × エゾ選抜系)	岩手県農研センター	晩生 
	☆ ポラーノホワイト	露地	ササ系 × エゾ系の交配種	元岩手園試	晩生
	☆ アルタ	露地(高冷地除く)	F ₁ (鳥取選抜系 × 九州選抜系)	元岩手園試	極晩生
	☆ あおこりん	鉢物	ササ系同士の交配種	元岩手園試	晩生 
	☆ ももこりん	鉢物	ササ系同士の交配種	元岩手園試	晩生 
☆ ももずきんちゃん	鉢物	(ササ系 × エゾ系) × ササ系の交配種	岩手県農研センター	中晩生 	
カバープランツ	イブキジャコウソウ	露地	伊吹山自生系		

 このマークは、種苗法の登録品種（登録出願中）を表示するマークです。
※PVP: Plant Variety Protection (植物品種保護)の略